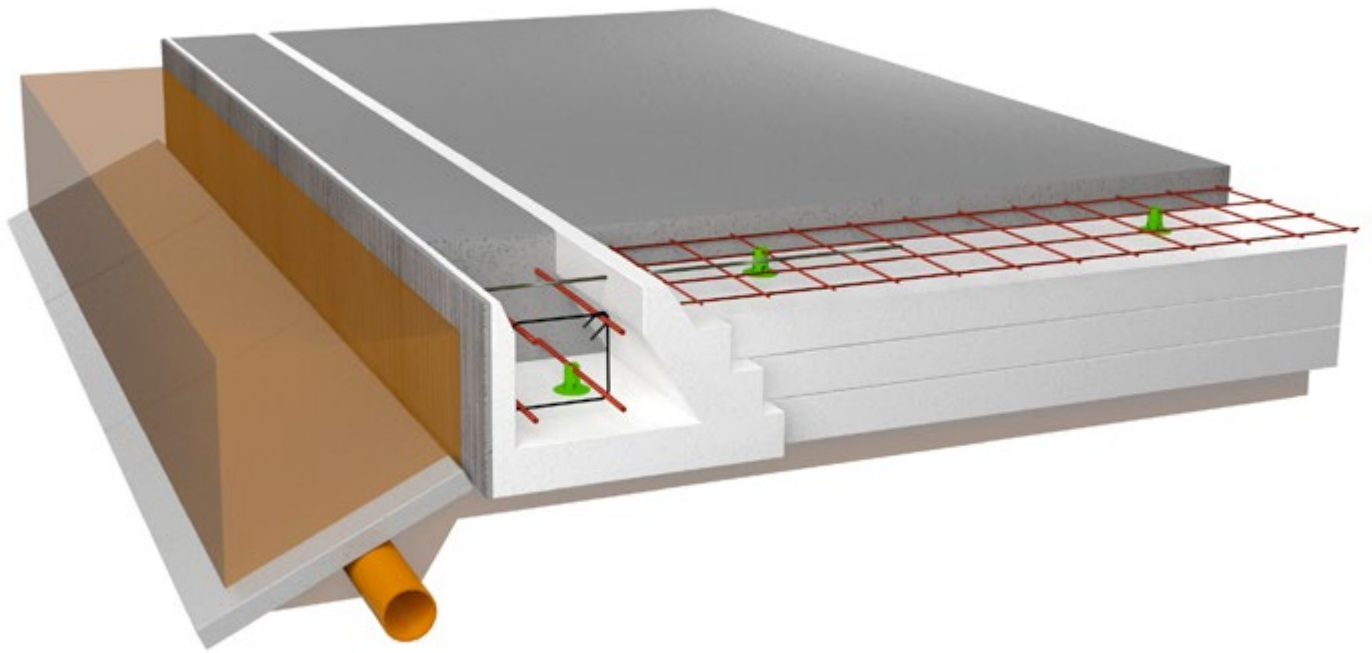


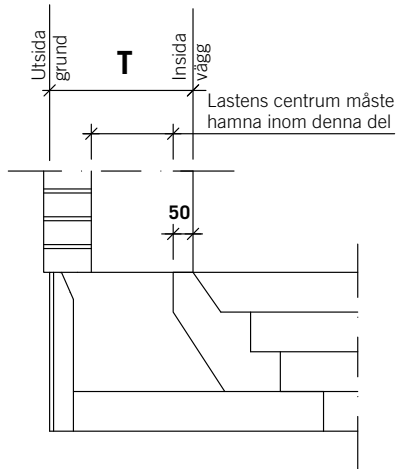
# Beräkningstabell

## Unikon-element

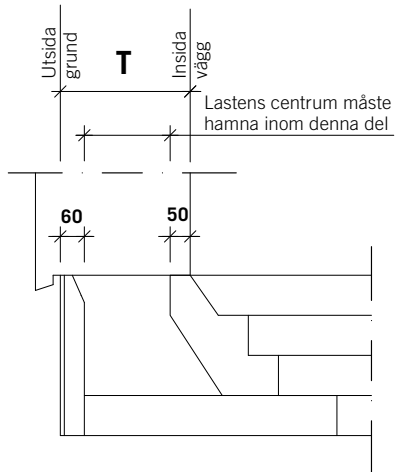


# MÅTTFIGURER

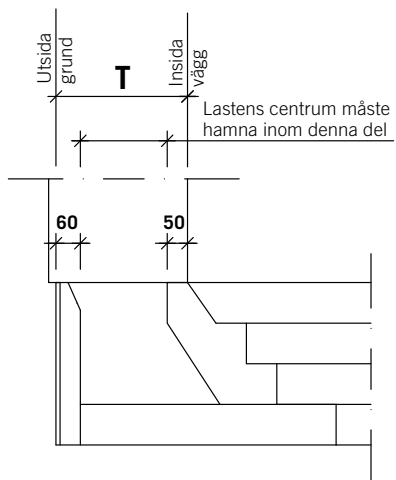
ANGE ENDAST T-MÅTTET  
VID BESTÄLLNING



## VID TEGELFASADER

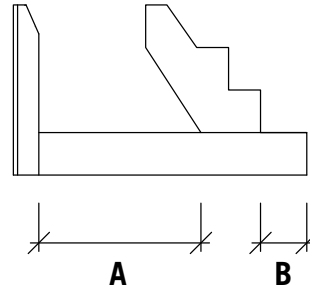


## VID TRÄFASADER OCH TRÄSTOMME VID FASADPUTSSYSTEM OCH TRÄSTOMME



## VID HOMOGENA MURVERK MED ELLER UTAN FASADPUTSSYSTEM

# MÅTTABELL



### A + B Sättes av fabriken

T	A	B	T	A	B
240	255	205	355	370	90
245	260	200	360	375	85
250	265	195	365	380	80
255	270	190	370	385	75
260	275	185			
265	280	180	375*	390	70
270	285	175	380*	395	65
275	285	170	385*	400	60
280	290	165	390*	405	55
285	300	160	395*	410	50
290	305	155	400*	415	45
295	310	150	405*	420	40
300	315	145	410*	425	35
305	320	140	415*	430	30
310	325	135	420*	435	25
315	330	130	425*	440	20
320	335	125	430*	445	15
325	340	120	435*	450	10
330	345	115	440*	455	5
335	350	110			
340	355	105			
345	360	100			
350	365	95			

\* = Hörnelementets trappade innerdel kapas och monteras på arbetsplatsen.