



Gjuta Enkelt är en snabbhärdande betong som inte behöver blandas. Pulvret hälls direkt i vattnet. Används till enklare fastgjutningar av t.ex. torkvindor, brevlådor, trädgårdslampor, papperskorgar och staketstolpar m.m.

Obs! Gjuta Enkelt är ingen konstruktionsbetong.


Gör så här:



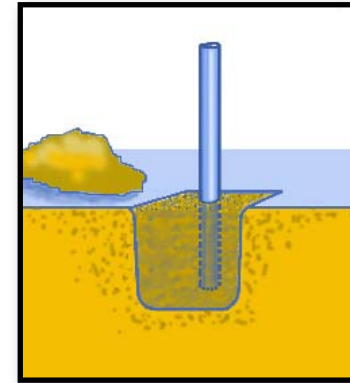
1. Temperaturen skall vara över +5°. Gräv en grop som har minst 20 cm större diameter än det du ska gjuta fast. Är det t ex en rektangulär stolpe, se till att hålet är 10 cm bredare på var sida om stolpen. Djupet på hålet görs så att tillräcklig förankringslängd uppnås.



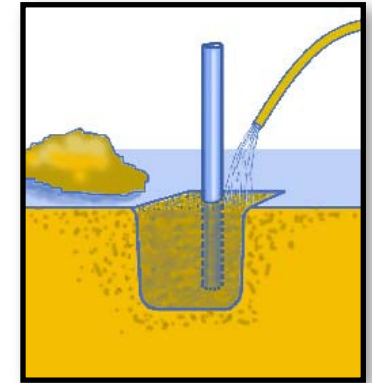
2. Fyll minst halva hålet med dricksvatten. Består omgivande mark av dränerande material, t.ex. sand eller makadam, placera en plastpåse i hålet för att förhindra att vattnet rinner bort för fort. Påsen måste vara så stor att full utfyllnad av hålet uppnås.



3. Häll Gjuta Enkelt direkt ur säcken i ett lugnt tempo för att säkerställa att hålet fylls helt samt för att undvika att vatten skvätter upp ur hålet.



4. Tryck ner det som ska gjas fast i betongen direkt efter du hållt betongen i hålet. Betongen stelnar snabbt så mindre föremål kan lämnas ostagade. Större föremål bör stagas den första halvtimmen. Finns det större förankringsjärn på föremålet som gör att det kan vara svårt att pressa ner det igenom betongen, placeras föremålet i hålet innan betongen tillsätts.



5. Har inte betongen genomfuktats, vattna igen så att betongen blir helt täckt av vatten.



Åtgångsexempel

Mått på hålet / Mängd ca (cm)	(kg)
20x20x40	32
20x20x30	24
30x30x50	90
30x30x40	72
30x30x30	54
40x40x60	192
40x40x50	160